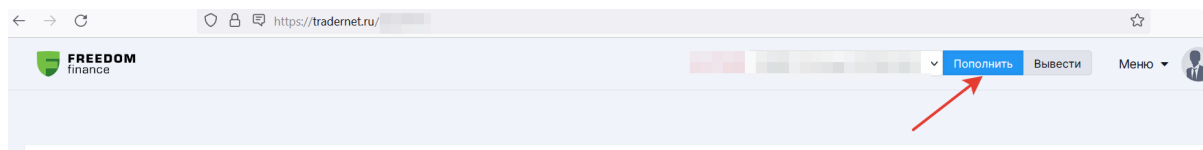
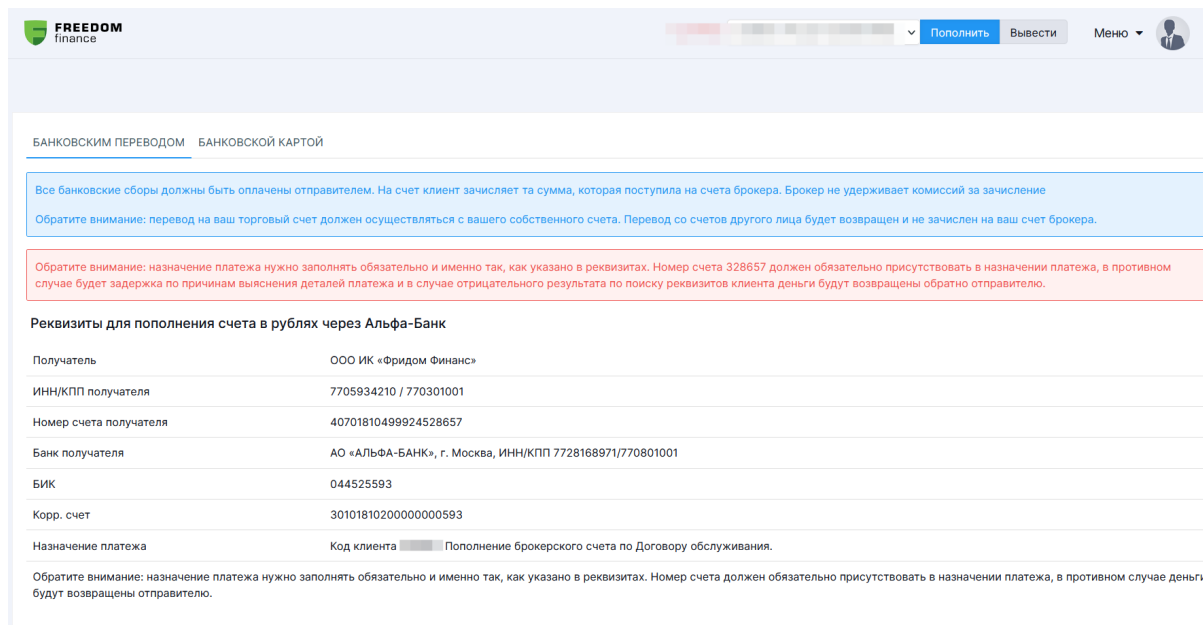


Выбираем пункт меню “Пополнить” в tradernet



Попадаем на страницу реквизитов



Заходим в личный кабинет в своем банке и настраиваем автоплатеж.

Например в Тинькофф это можно сделать так:

Выбираем Перевод по реквизитам и заполняем поля реквизитами из своего Личного кабинета во Фридом Финанс (tradernet)

Перевод по реквизитам

Введите данные для перевода на счет организации, в налоговую, бюджет или физическому лицу

Куда

БИК банка получателя

044525593



АО "АЛЬФА-БАНК", к/с 30101810200000000593

Счет получателя или казначейский счет

40701810499924528657



ИНН получателя

7705934210



КПП получателя

770301001



Получатель перевода

ООО ИК «Фридом Финанс»



НДС

НДС не облагается



Назначение платежа

Код клиента [REDACTED]. Пополнение брокерского счета по Договору обслуживания.



Откуда и сколько



Счет Tinkoff Black*

[REDACTED]



Сумма, ₽

[REDACTED]



Комиссия не взимается банком

Перевести [REDACTED]

Отменить

После перевода появляется окно об успешном переводе. Выбираем “Создать шаблон и настроить автоплатеж”

Юридическому лицу

Переведено!

на счет ООО ИК «Фридом Финанс»



Квитанция по операции



Создать шаблон и настроить автоплатеж

ЗАВЕРШИТЬ

В поле “Номер лицевого счета” проставляем 0.

Номер лицевого счета
0

Заполняем другие атрибуты автоплатежа и создаем

Автоплатеж

Включить



Выключить



Каждую неделю в понедельник переводить

Периодичность
Раз в неделю



Дата повторения
понедельник



Следующий платеж 30 августа 2021 (понедельник)

Повторять бессрочно



Включительно до



ПОПОЛНЯТЬ С КАРТЫ



Счет Tinkoff Black*



Сумма, Р



Создать

Отменить

Автоплатеж настроен.

Для Альфа-банка можно сделать так:

Выбираем Переводы

8 800 200-00-00 — для бесплатных звонков по России | +7 495 788-88-78 — для Москвы

Поиск

Счета Карты Кредиты Депозиты Инвестиции Переводы Оплата услуг Открытие продукта Настройки

★ Избранное

☆ На счёт в другой банк → Подтверждение перевода → Статус

[Шаблонов нет](#) [Последние переводы](#) [Перевести с карты на карту](#)

Наименование получателя
Введите название организации или ФИО получателя полностью [Подробнее](#)

Номер счета получателя
Введите номер счета, на который будут переведены средства [Подробнее](#)

Код (только для оплаты ЖКУ)

ИНН получателя
Поле обязательно для перевода юр.лицу, для физ.лица - необязательно [Подробнее](#)

КПП получателя
Необязательное поле

БИК банка получателя

Заполняем поля реквизитами своего счета из Личного кабинета во Фридом Финанс (tradernet).

Настраиваем периодичность перевода.

Как часто

по

сейчас

Срок не ограничен

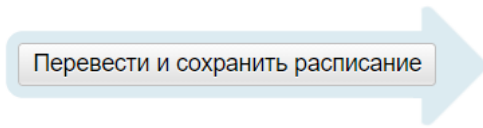
до 29 августа 2021

1 раз(а)

переводить по расписанию

[Хотите сохранить этот перевод как шаблон?](#)


Нажимаем:



Придет подтверждение на мобильный телефон для сохранения платежа.

Сообщение на мобильный телефон

Введите одноразовый пароль, отправленный на ваш телефон:

Мы можем [выслать пароль](#) ещё раз через:  0:00

Вводим и жмем Подтвердить.

На счёт в другой банк → Подтверждение → Статус

✓ Поздравляем! Ваш перевод принят

Автоплатеж настроен.